

# マウスデュオの作り方

2022.10 1班

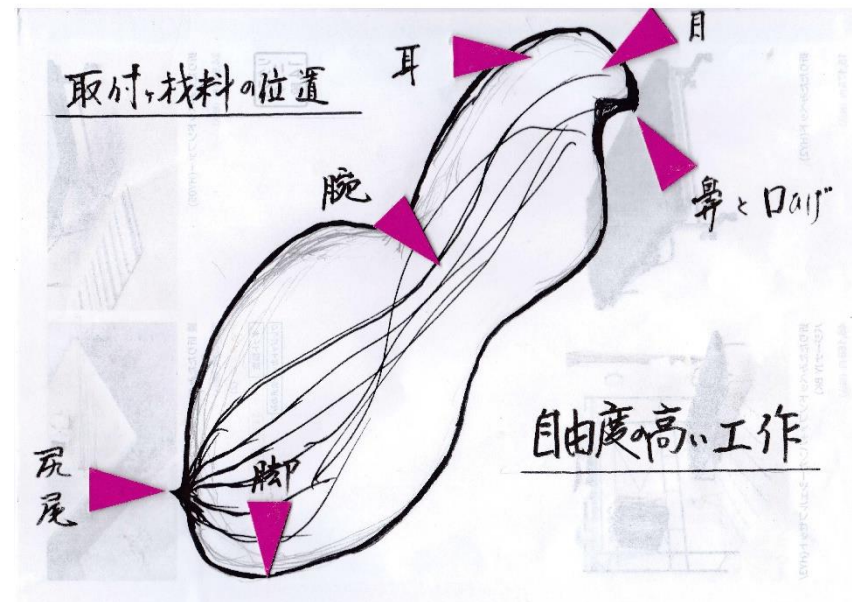
1. 写真のような形の落花生を選ぶ



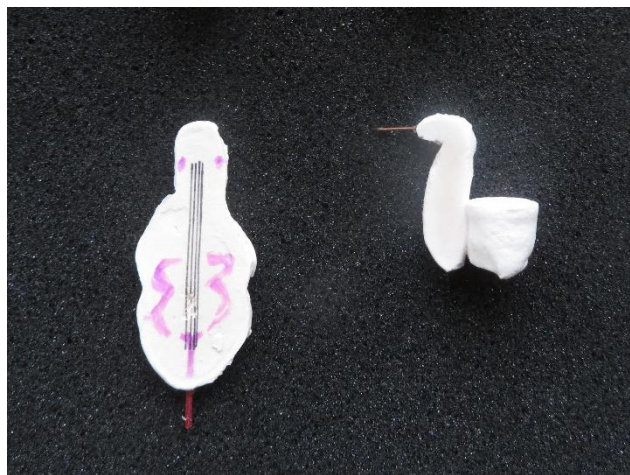
2. 耳、鼻、目、ヒゲをボンドで貼り付ける  
(各自好みの位置に貼り付ける)




3. 手、脚、尾、BOW（弓）をボンドで貼り付ける  
(脚は細いピンを落花生に差し込みボンドで固定)



4. 楽器をマウスにピンも利用して固定する



5. 楽譜、楽譜スタンドを作成



6. 床に台座、楽譜スタンド、マウスを配置固定



マウスデュオの完成